

Praxismodule

Grundkurs Vogelfotografie

Bei der Vogelfotografie ist die Vorbereitung ein wichtiger Pfeiler zum Erfolg, letztlich ist jedoch das Verhalten im Feld entscheidend, um mit eindrücklichen Fotos nach Hause zu kommen. Damit wir gemeinsam zum Fotografieren kommen, die jeweiligen Gruppengrößen aber klein bleiben (zwischen 3-7 Personen pro Praxismodul), werden die Praxisteile in Kleingruppen durchgeführt. Dies ermöglicht uns, die Tiere weniger zu stören sowie eine engere Betreuung während dem Fotografieren.

Jedem Teilnehmenden stehen 4 «Credits» zur Verfügung, um sich entsprechend für 4 Praxismodule anzumelden. Diese sind von Anfangs Winter bis Ende August verteilt und finden z.T. unter der Woche und z.T. am Wochenende statt (entsprechend untenstehendem Programm). Die Anmeldung für die Praxismodule erfolgt separat nach der Anmeldung für den Kurs.

PRAXISMODULE

WASSERVÖGEL IN LES GRANGETTES

Ort: Villeneuve

Datum: Sa 23.11. 08:00-13:00

TeilnehmerInnenzahl: max. 5 Personen

Zielarten: Reiherente, Zippammer, Alpenstrandläufer

Die Rhonemündung am Genfersee ist ornithologisch das ganze Jahr durch, sehr interessant. Besonders im Winterhalbjahr finden sich hier viele verschiedene Wintergäste ein, um die kalte Jahreszeit zu überdauern. Dazu zählen z.B. die Reiherenten, die viele hunderte bis tausende Kilometer in den Süden ziehen. Wir haben aber auch Chancen auf Zippammern die sich hier jeden Winter versammeln, nachdem sie in den Walliser Bergen gebrütet haben. Ende November sind auch immer mal noch Zugvögel wie Alpenstrandläufer anzutreffen.



ALPINE VÖGEL IM WINTER

Ort: Wallis

Datum: Do 9.1. oder Fr 10.1. 08:30-17:00

TeilnehmerInnenzahl: je max. 6 Personen

Zielarten: Schneesperling, Alpenbraunelle, Bartgeier, Steinadler

Hoch oben in den Alpen sind die Winter besonders hart. Klirrende Kälte, Eis und Schnee – dennoch haben sich einige Arten besonders auf diese anspruchsvollen Lebensbedingungen spezialisiert. Wir versuchen diese einzigartigen Tiere in ihrem natürlichen Habitat zu fotografieren. Besonders Schneesperling, Alpenbraunelle und Alpendohle sind ideale Fotomotive, um verschiedenste Aufnahmetechniken und -situationen auszuprobieren.

Vielleicht zeigen sich aber auch grössere Vögel wie der Bartgeier oder der Steinadler. Diese sind oft im Gebiet zu sehen, dennoch braucht es bei diesen Arten immer etwas Geduld und ein Quäntchen Glück.



SINGVÖGEL IM SCHNEE

Ort: Graubünden

Datum: Sa 25.1. 09:15-15:00

TeilnehmerInnenzahl: max. 6 Personen

Zielarten: Meisen, Tannenhäher, Eichhörnchen

Gerade im Winter sind viele Singvögel in den Alpen grossen Herausforderungen ausgesetzt. Daher versammeln sie sich gern an Stellen, wo sie regelmässig gefüttert werden. Dabei gewöhnen sich viele der Tiere etwas an die Menschen, was uns das Fotografieren deutlich erleichtert. Wir besuchen einen solchen Ort im Graubünden, wo wir auf diverse Meisenarten, Tannenhäher aber auch Eichhörnchen hoffen können.

Wir starten am Morgen vom Bahnhof aus und laufen ein kurzes Stück in ein nahegelegenes Wäldchen. Hier wartet eine Vielzahl an Vogelarten auf uns und wir verbringen den Morgen mit Fotografieren. Über den Mittag können wir uns im nahegelegenen Restaurant aufwärmen, bevor es nochmals rausgeht, um weitere Bilder zu machen.

**WASSERVÖGEL AM KLINGNAUER STAUSEE**

Ort: Klingnauer Stausee (AG)

Datum: So 23.2. 07:00-14:00

TeilnehmerInnenzahl: max. 5 Personen

Zielarten: diverse Wasservögel, Schwanzmeise, Eisvogel

Jedes Jahr suchen Tausende Wasservögel den Klingnauer Stausee auf, um dort die harten Wintermonate zu überdauern. Wenn die Tage allmählich wieder länger werden, sammeln sich hier immer mehr Vögel an, bevor sie dann gemeinsam zurück in den Norden ziehen. Wir verbringen im Gebiet den Morgen und hoffen einige dieser Vogelarten fotografieren zu können. Neben typischen Arten wie Reiher-, Tafel- oder Krickenten kann man in diesem wunderbaren Gebiet auch immer mal wieder Überraschungen entdecken.

**WASSERVÖGEL AM BODENSEE**


Ort: Bodensee

Datum: So 2.3. 13:00-18:30

TeilnehmerInnenzahl: max. 5 Personen

Zielarten: Singschwan, Tafelente, Reiherente

Der Bodensee beherbergt jedes Jahr zehntausende Wintergäste. Wir verbringen den Tag damit, verschiedene Arten davon fotografisch zu dokumentieren, bevor sie allmählich wieder zurück in den Norden ziehen. Besonders werden wir uns den Singschwänen widmen, bevor wir am Abend eine Location besuchen, wo wir auf wunderbare golden Hintergründe hoffen können, wenn das Wetter mitspielt.



VÖGEL IM FLUG FÜR EINSTEIGER

Ort: Rapperswil-Jona

Datum: So 9.3. 13:00-19:00

TeilnehmerInnenzahl: max. 7 Personen

Zielarten: Lachmöwe, Mittelmeermöwe, Eiderente, Kolbenente

Vögel im Flug zu fotografieren, ist eine grosse Herausforderung für FotografIn und Kamera. Dieser Tag widmet sich diesem Thema und wir befassen uns dabei mit einigermaßen leicht zu fotografierenden Motiven. Besonders in Hafengebieten sammeln sich im Winter viele Möwen an. Anders als viele andere Vogelarten sind diese relativ langsame Flieger und entsprechend gute Motive, um das Fotografieren zu üben und den Autofokus der Kamera besser kennenzulernen.

**EISVÖGEL UND ANDERE WASSERVÖGEL FOTOGRAFIEREN**

Ort: Drei-Seen-Land

Datum: Do 3.4. oder Fr 11.4. 06:00-12:00

TeilnehmerInnenzahl: je max. 5 Personen

Zielarten: Eisvogel, Zwergtaucher, Graureiher

Der Eisvogel gehört zu den farbigsten Vögeln der Schweiz – ein ideales Motiv für jeden Tierfotografierenden. Wir verbringen den Morgen in einem idealen Gebiet, wo wir die Tiere aus Beobachtungshütten aus nächster Nähe und völlig ungestört fotografieren wie auch filmen können. An dem Gewässer haben wir zusätzlich auch Chancen auf Graureiher, Teichhühner und andere Wasservögel wie der Zwergtaucher.

**REGES TREIBEN IN DER HAUBENTAUCHER KOLONIE**

Ort: Drei-Seen-Land

Datum: Do 24.4. oder Di 20.5. 06:00-11:00

TeilnehmerInnenzahl: je max. 5 Personen

Zielarten: Haubentaucher, Zwergtaucher, Blässhuhn

Wir verbringen den Morgen dieses Praxismoduls im Schilfgürtel, wo wir uns hauptsächlich mit dem Fotografieren von Haubentauchern beschäftigen. Diese sind im Frühling mit der Balz beschäftigt und zeigen dabei verschiedene spannende Verhaltensmuster. Immer wieder mal kommt es auch zu Streitereien, was uns eine super Gelegenheit bietet, die Vögel in Action abzulichten. Weiter können wir auf andere Bewohner des Schilfgürtels hoffen, darunter auch Zwergtaucher, Blässhühner und Höckerschwäne.



JUNGVÖGEL AM WASSER + BIBER IN DER DÄMMERUNG

Ort: Drei-Seen-Land

Datum: Do 24.4., Do 22.5., Mo 26.5. oder Do 30.5. 17:30-21:30

TeilnehmerInnenzahl: je max. 3 Personen

Zielarten: Haubentaucher, Höckerschwan, Blässhuhn, Biber

Im Frühling und anfangs Sommer sind entlang der Gewässer immer mehr junge Vögel zu entdecken. Ob junge Blässhühner, Höckerschwäne oder Haubentaucher, überall offenbaren sich Geschichten und Motive. Sei das der Haubentaucher, der noch auf dem Nest hockt, die vorwitzigen Höckerschwan-Küken oder Blässhühner, die ihre Jungen füttern. Sobald die Sonne hinter dem Jura verschwindet, ändern wir etwas unseren Fokus. Im Gebiet befindet sich nämlich auch ein Revier einer Biber-Familie. Zwar kein Vogel, aber weil die nachtaktiven Säuger oftmals schon in den Abendstunden aus dem Bau kommen, sind sie ideale Motive, um sich mit dem Thema «wenig Licht» zu beschäftigen.

**FLUSSEESCHWALBEN UND MÖWEN IM GEGENLICHT**


Ort: Drei-Seen-Land

Datum: So 25.5. oder Mo 27.5. 16:00-21:00

TeilnehmerInnenzahl: max. 6 Personen

Zielarten: Flusseeschwalbe, Mittelmeermöwe, Lachmöwe

Flusseeschwalben gehören wohl zu den elegantesten Vögeln der Schweiz. Durch Habitatverlust ist der Bestand aber stark zurückgegangen und heute sind sie an vielen der verbliebenen Brutorten auf künstliche Brutflosse angewiesen. Wir besuchen eine grosse Brutkolonie im Seeland und können diese von einem Turm aus fotografieren, wenn sie an uns vorbeifliegen. Spielt das Wetter mit, haben wir hier auch perfekte Möglichkeiten, um die Flusseeschwalben im Gegenlicht vor der untergehenden Sonne zu fotografieren.

**ALPENSEGLER IM FLUG**

Ort: Region Bern


Datum: Mi 21.5. 06:30-11:00

TeilnehmerInnenzahl: je max. 6 Personen

Zielarten: Alpensegler, Dohle, Saatkrähe, Ringeltauben

Eine Herausforderung gefällig? Dann ist dieses Praxismodul genau das richtige! Von einer Brücke aus können wir die pfeilschnellen Alpensegler auf Augenhöhe fotografieren. Eine ideale Möglichkeit, um die Kamera und deren Autofokus sowie die eigenen Skills an das Limit zu pushen und sich so zu verbessern. Der Vorteil? Haben Sie das Fotografieren von Alpenseglern im Flug einmal gemeistert, sind die meisten anderen Vogelarten ein Kinderspiel.

Neben den Alpenseglern können wir an diesem Morgen auch auf Dohlen, Saatkrähen und Ringeltauben hoffen.



BIENENFRESSER

Ort: Wallis

Datum: Fr 23.5. oder Sa 24.5. 15:00-20:00

TeilnehmerInnenzahl: max. 6 Personen

Zielarten: Bienenfresser, Nachtigall, Rotmilan

In Sachen Farbenprächtigkeit macht dem Bienenfresser keiner was vor. Seine auffällige Färbung macht den Vogel zu einem beliebten Motiv in der Vogelfotografie-Szene. Auch in der Schweiz ist der Bienenfresser mit einigen wenigen Kolonien vertreten. Wir verbringen den Nachmittag und Abend mit Fotografieren und nutzen damit das beste Licht des Tages. Von einem kleinen Hügel aus haben wir die Möglichkeit die Vögel sowohl in der Luft wie auch sitzend ablichten zu können.

**ALPENSEGLER, FELSenschwalben UND STEINBÖCKE**

Ort: Jura

Datum: Mi 28.5. 05:00-12:00

TeilnehmerInnenzahl: max. 5 Personen

Zielarten: Alpensegler, Felsenschwalbe, Alpensteinböcke

Auch im Jura finden wir an einigen wenigen Stellen Steinböcke. Die Tiere sind in der Regel ziemlich zutraulich und daher ideale Fotomotive. Neben den Steinböcken widmen wir uns aber auch den Alpenseglern und Felsenschwalben, die in den Steilwänden brüten und über unseren Köpfen Kreise ziehen. Natürlich sollte auch die eindruckliche Landschaft nicht zu kurz kommen, die Aussicht ist nämlich mehr als nur eindrucklich!

**GÄNSEGEIER IM BERNER OBERLAND**

Ort: Berner Oberland

Datum: Sa 24.8. 07:00-20:00

TeilnehmerInnenzahl: max. 6 Personen

Zielarten: Gänsegeier, Bartgeier, Mönchsgeier, Kolkrabe

Jeden Sommer ziehen Gänsegeier aus dem Süden Frankreichs in die Schweiz, um hier die günstigen Verhältnisse zu nutzen. Wir begeben uns im Berner Oberland zu einem guten Aussichtspunkt, welcher sich in den letzten Jahren sehr bewährt hat, um die riesigen Vögel zu fotografieren. Wir starten ungefähr bei Sonnenaufgang und legen gut 500 Höhenmeter zurück, bevor wir auf dem Berggipfel angekommen sind. Dort verbringen wir den gesamten Tag und warten geduldig auf die Geier. Am Abend geht es schliesslich wieder zurück. Die Wanderroute ist zwar relativ steil und eine gewisse Grundfitness ist erforderlich, wir werden die Wanderung aber in einem gemütlichen Tempo angehen.

